

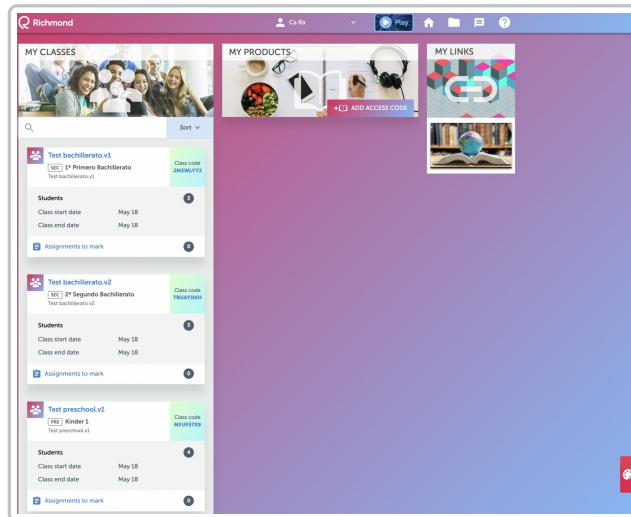
# Tema

Last Modified on 25/07/2024 5:01 pm CDT

[View in English](#)

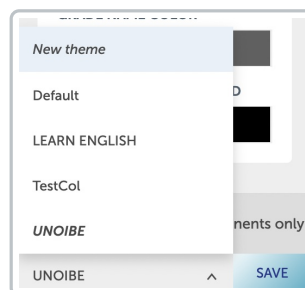
## Tema visual

En la parte inferior derecha encontrarás una paleta de colores que te permitirá elegir el tema para tu dashboard en Richmond Learning Platform.

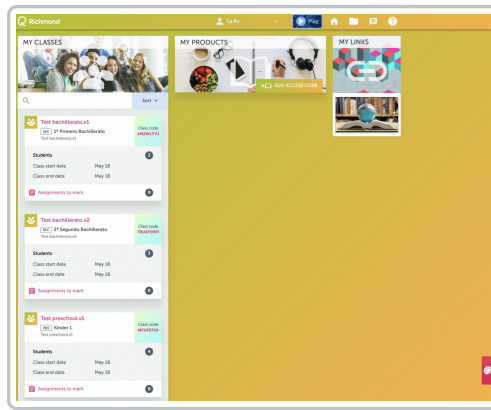


Cómo modificar el tema de mi dashboard?

1. Haz clic en el ícono de Paleta de Colores
2. Elige el tema que deseas visualizar
3. Haz clic en Guardar



El tema se cargará y se visualizará el cambio.



Para tener la opción Theme Maker es necesario tenerla habilitada desde la creación del usuario.