

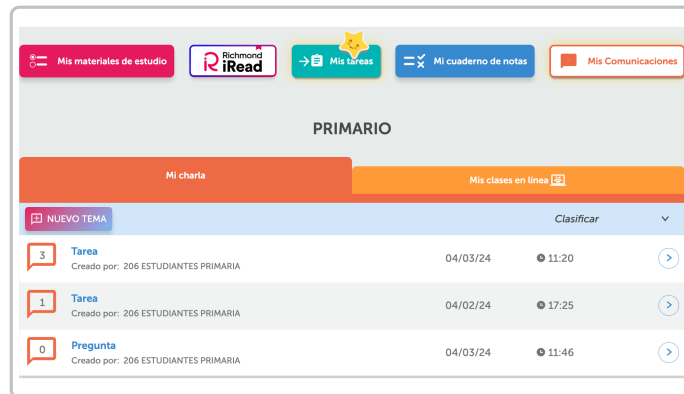
Mi charla

Last Modified on 23/04/2024 1:18 pm CDT

[View in English](#)

Mi Charla

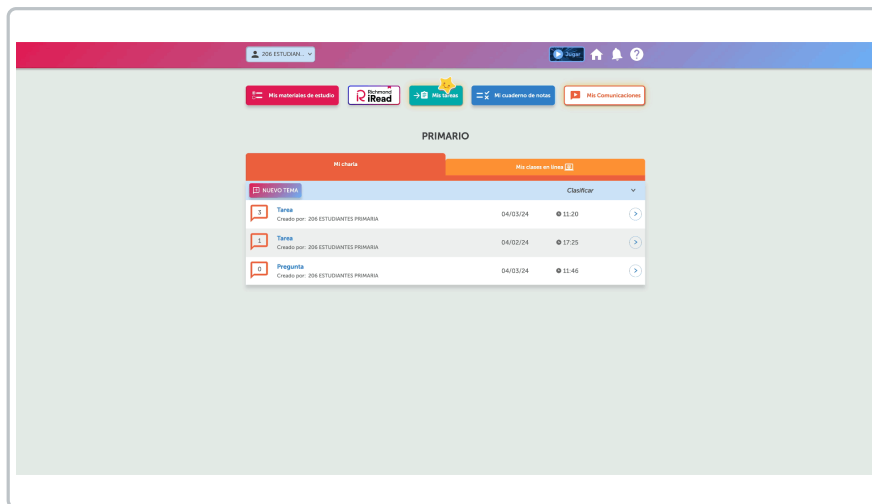
Es un espacio para el intercambio de mensajes entre los miembros de la clase. Facilita la comunicación directa y la resolución de dudas.



La comunicación se da a través de la plataforma donde los estudiantes interactúan respondiendo a lo publicado por el profesor, pueden responder a los comentarios de sus compañeros, haciendo clic en el símbolo de más (+) se pueden incluir imágenes, videos, listados, etc. . .

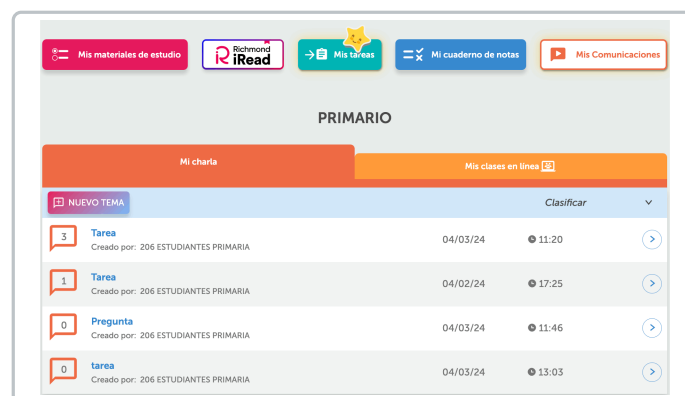
Para iniciar sigue los siguientes pasos:

1. Haz clic en **Nuevo Tema** .
2. En la ventana emergente coloca el **Título** , el **Mensaje** y selecciona la **Etiqueta** y **Archivo** en mensaje (Solo en el caso que así se requiera).
3. Utiliza la **barra de herramientas** para darle un mejor formato a tu mensaje.
4. Haz clic en **Crear** .

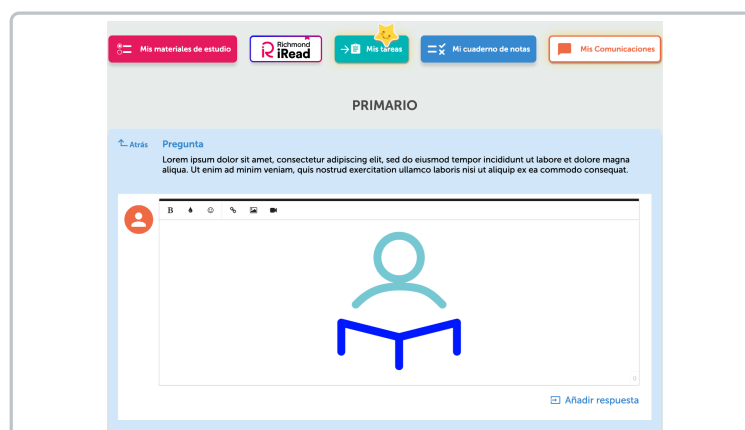


Los mensajes creados se observarán en la pantalla inicial.

Cuando se tenga una respuesta al mensaje publicado se notificará en el globo de texto junto al título de la tarea.

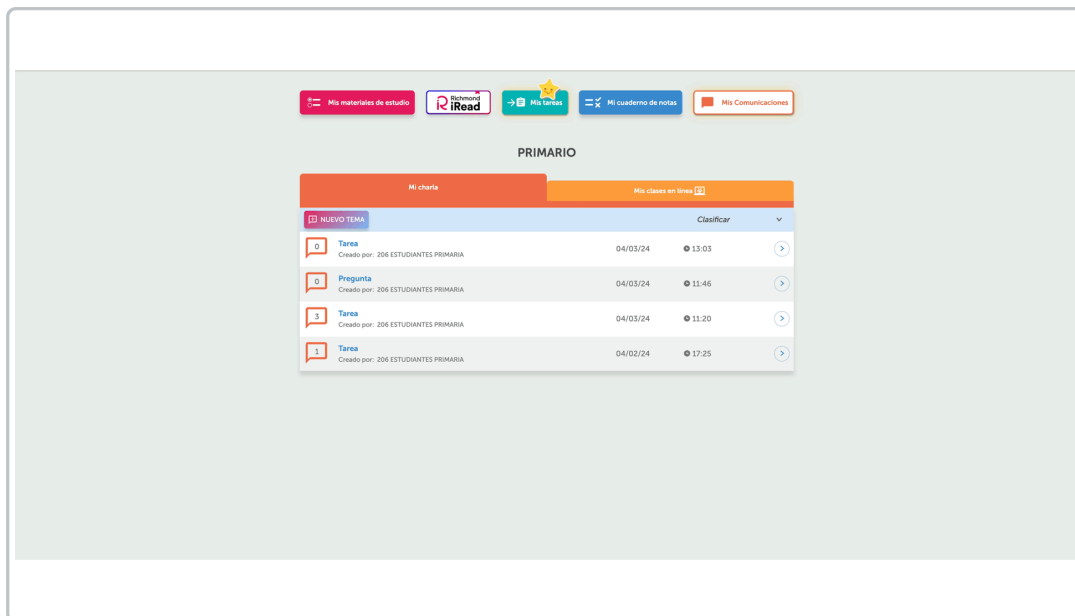


Para ver las respuestas haz clic en el **Título del tema** .



Puedes utilizar el filtro seleccionando la opción deseada:

- Por a-z
- Por fecha
- Por creador



Si tienes alguna duda adicional. Consulta la sección de Preguntas Frecuentes: [Haz clic aquí](#)