

Mis productos


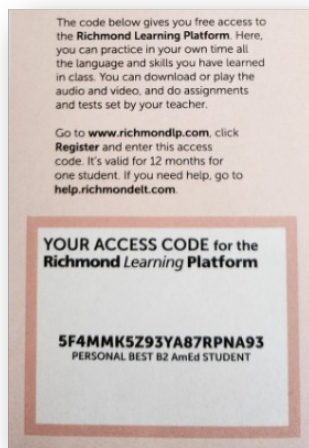
Last Modified on 23/04/2024 12:18 pm CDT

[View in English](#)

Mis productos

También son conocidos como **token** o **Código de Acceso de Producto**.

Un Código de Acceso es un código de letras y números (por ejemplo, RP4E5F678923), que se refiere a un producto de Richmond, como un libro de texto. Es un dato alfanumérico que puede ir desde 12 hasta 20 espacios (Por ejemplo: XX00-0X0X-00XX-0XX0) que aparecen en la página interna de la portada de tu libro, en una tarjeta u hoja añadida al libro adquirido, o entregado por tu institución; si se trata de un producto digital, puede llegar por correo electrónico o en la compra del producto por eCommerce. Es necesario introducir un **Access Code** cuando te registras a Richmond Learning Platform.

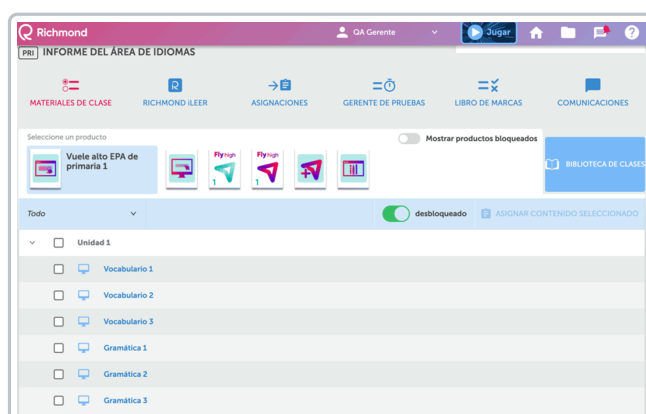


Para agregar los Productos:

- Seleccionar la opción **Mis productos**.
- Haz clic en **Agregar Código de Acceso**.
- Escribe el **Código** correspondiente.
- Haz clic en **Agregar Producto**.

Your browser does not support HTML5 video.

Los productos cargados se observarán en el apartado **Mis Clases** en la opción **Materiales de Clase**.



Para asignar los productos consulta: [Materiales de la Clase](#).



Si tienes alguna duda adicional. Consulta la sección de Preguntas Frecuentes: [Haz clic aquí](#)